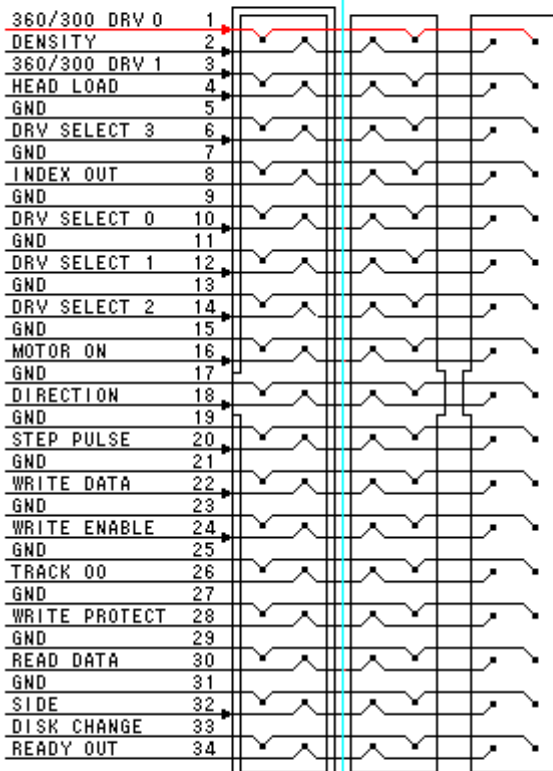


PC-9821Xa7以降のM/B

PIN VIEW



反転ケーブル
PIN番号割当反転注意
PIN VIEW

PC-9821-K08 結線図

Ver.2.0

この図は5インチFDDを接続するためのケーブルPC-9821-K08の回路図です。

Xa7, Xa7e, 10, 12, 13, 16, 20, V12, V13, V16, V166, V200, Ra266等のデスクトップおよびXv13/R, Xv13/W, Xv20/W, V13/M7, V20/M7, V166/M7, V200/M7, V233/M7等のミニタワー機で使用できます。コネクタの表示はすべて接合面です。

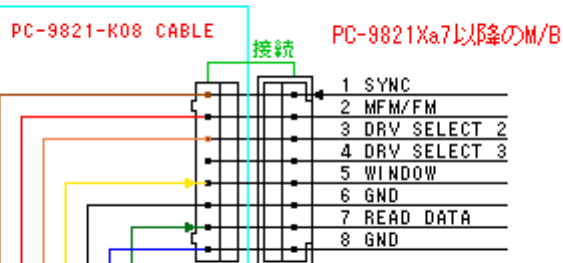
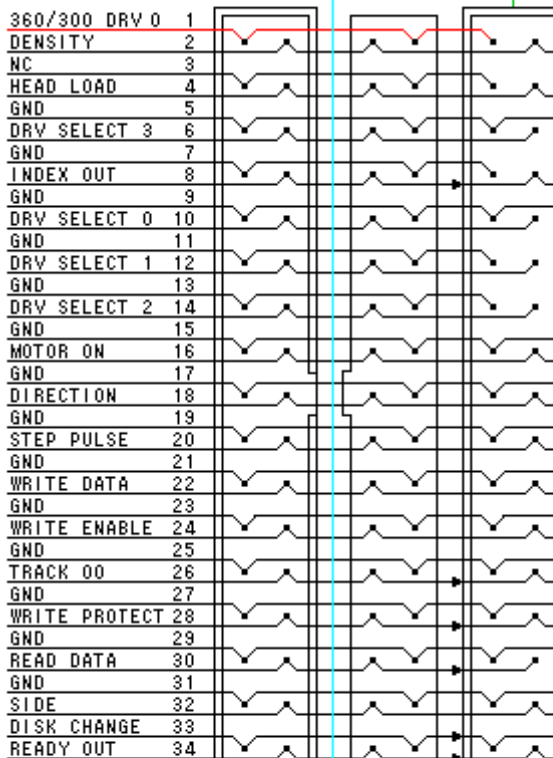
反転ケーブルは、元々使用されているケーブルです。破損防止のため、絶対に他のケーブルを使用しないでください。

FDDにコネクタを挿すときは突起を必ず上にする
ことCITIZEN OSD型でも突起は上です。

Ver.1.0との違いは、5インチFDDの DRV SELECT 0 端子の接続先

COPYRIGHT HAMLIN 2007.1.8

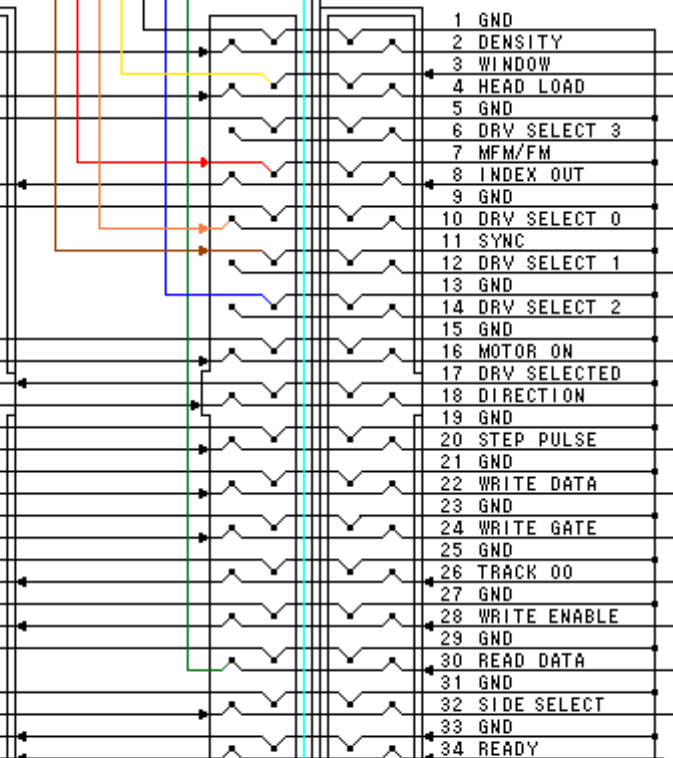
3.5 INCH FDD No1



接続

PC-9821Xa7以降のM/B

5 INCH FDD FD1158D



PC-9821-K08 CABLE

接続

接続